





## OCENA MOBILNOŚCI

- Ocena mobilności zwierząt w stadzie uwzględnia nadmierne obciążenia układu ruchu (zgarbienie wskutek kulawizny) i ocenę kondycji racic. Racice mogą nie wykazywać bolesności podczas sprawdzania kleszczami do badania racic, ale sprawiając ból podczas poruszania się zwierzęcia mogą prowadzić do zaburzeń chodu. Zapalenie skóry palca oraz erozja rogu racic powodują kulawiznę, jeśli mają przebieg ostry. Schorzenia w obrębie kończyny mogą powodować skrócony krok i nieregularny chód.
- W celu oceny wszystkich krów w jednym czasie, np.: raz na miesiąc, można to zrobić podczas udoju na hali udojowej lub przy załadunku na ciężarówkę podczas przewozu na pastwisko. W gospodarstwach stosujących roboty udojowe, sztuki o wyniku 2 uzyskany z oceny, rzadko wracają na udój przy użyciu robota udojowego.

|   | Ocena | Opis   | Działania   |
|---|-------|--|---|
| <b>Dobra mobilność</b><br>         | 0     | Chód o równym przenoszeniu ciężaru ciała i rytmie na wszystkich czterech kończynach, grzbiet płasko. Możliwe wykonywanie długich, płynnych kroków.           | <ul style="list-style-type: none"> <li>Nie ma potrzeby podejmowania żadnych działań.</li> <li>W razie potrzeby rutynowa korekcja racic.</li> </ul>  |
| <b>Niepełna mobilność</b><br>     | 1     | Kroki nierówne (rytm lub przenoszenie ciężaru ciała zakłócone) bądź skrócone; kończyny zmienione chorobowo lub brak możliwości natychmiastowego rozpoznania. | <ul style="list-style-type: none"> <li>W razie potrzeby rutynowa korekcja racic.</li> <li>Zaleca się dalszą obserwację.</li> </ul>  |
| <b>Utrudniona mobilność</b><br>  | 2     | Od razu zauważalne nierównomierne utrzymywanie ciężaru ciała na jednej z kończyn i/lub ewidentnie skrócone kroki (zwykle z wyginaniem środka grzbietu).      | <ul style="list-style-type: none"> <li>Kulawizna - niezbędne podjęcie odpowiedniego leczenia.</li> <li>Przed rozpoczęciem leczenia należy wykonać dokładne badanie, aby ustalić przyczynę kulawizny.</li> <li>Leczenie należy podjąć tak szybko, jak to możliwe.</li> </ul>   |
| <b>Upośledzona mobilność</b><br> | 3     | Niezdolność do chodzenia w tempie zbliżonym do ludzkiego marszu (zwierzę nie nadąża za zdrowym stadem) oraz oznaki wskazujące na ocenę 2.                    | <ul style="list-style-type: none"> <li>Zaawansowana kulawizna.</li> <li>Krowa wymaga natychmiastowej uwagi, opieki i pomocy lekarza weterynarii.</li> <li>Krowy nie należy zmuszać do dalekich marszów i trzymać ją na ściółce lub trawie miękkiej i odpowiednio wysokiej.</li> <li>W najcięższych przypadkach jedynym możliwym rozwiązaniem może być eutanazja.</li> </ul> |

Za: DairyCo (ahdb.org.uk)